



BROWNING
FISHING

Champion's Choice

Futterfibel

- **Jede Menge
Tipps und Tricks
von Profis**
- **34 fängige
Rezepte**





Mit Browning an die Spitze!

Liebe Angler!

In diesem Jahr stehen vollkommen neue, doch schon jetzt erfolgreiche Futtersorten der Firma Browning in den Regalen Ihres Fachhändlers. Mithilfe von nationalen und internationalen Meisteranglern konnten wir unser Futtersortiment auf über 20 verschiedene Sorten erweitern. Vom Feederangeln auf Distanz bis hin zum Kleinfischangeln vor den Füßen – das ganze Spektrum der modernen Friedfischangelei wird abgedeckt.

Damit Sie als Angler bei einer solchen Menge an Futtersorten nicht gänzlich den Überblick verlieren, geben wir Ihnen in diesem Jahr erstmalig diese ausführliche „Futter-Fibel“ mit äußerst zuverlässigen Futterrezepten an die Hand! Unter Konkurrenzbedingungen getestet und auf hochkarätigen Veranstaltungen bewährt, ermöglichen es diese Rezepte auch Ihnen, der Perfektion ein Stück näher zu kommen.

Wir wünschen Ihnen viel Erfolg beim Testen der Mischungen!

Ihr Browning Test-Team



Übersicht Futterprogramm..... Seite 4-11

Rezepte für die Feederrute

See Seite 12-13

Kanal Seite 14-15

Fluss Seite 16-17

Rezepte für die Match- und Bologneserute

See Seite 18-19

Kanal Seite 20-21

Fluss Seite 22-23

Rezepte für die Kopfrute

See Seite 24-25

Kanal Seite 26-27

Fluss Seite 28-29

Rezepte für die Kleinfischangelei

Ukeleien/andere Seite 30-31





NO. 1

Das wohl vielseitigste Futter im Champions Choice-Futterprogramm.

Nr. 1 kann als Basismischung mit allen unseren Futtersorten kombiniert werden. Es lässt sich zudem sowohl sehr trocken als explosives Feederfutter oder etwas feuchter für das Fischen in Seen und Flüssen eingesetzt werden. Diese Mischung ist bei Browning-Teams bereits seit Jahren erfolgreich im Einsatz und dadurch bestens erprobt. Die dunkle Farbe entsteht ausschließlich durch Verwendung natürlicher Mehle. Der leicht herbe Geruch

dieses Futters lässt Fische lange Zeit am Angelplatz verweilen. Körnung: mittel - fein.

Art.-Nr.	Name	Inhalt
3970 001	No. 1	1 kg



GRAND SLAM

Braunes Futter für die Fischerei auf große Brassenschwärme. Das süßliche Futter mit der intensiven Lockwirkung hat eine gute Klebekraft und ist somit perfekt geeignet, große Anteile an Lebendfutter und/oder Partikeln aufzunehmen. Insbesondere funktioniert Grand Slam hervorragend im Zusammenspiel mit geschnittenen Würmern und Castern. Selbst große Brassenschwärme werden damit lange am Futterplatz gehalten. Körnung: grob. Bindung: stark.

Art.-Nr.	Name	Inhalt
3970 015	Grand Slam	1 kg



M7

Legendäres holländisches Feederfutter für den Einsatz in Seen als auch in Flüssen. Für die Stillwasserangelei wird M7 etwa eine Stunde vor Angelbeginn angefeuchtet und durch ein mittleres Sieb gedrückt, um seine Explosivität zu erhalten. Für das Fischen in Flüssen M7 besser am Abend vorher anfeuchten, damit es gut durchziehen kann und keine schwebenden Teile abtreiben. Vor Angelbeginn nochmals nachfeuchten und durch ein mittleres Sieb drücken. Mit M7 können mit kleinsten Mengen Futter große Schwärme von Fischen lange am Platz gehalten werden.

Das Futter ist sehr sättigend und hat einen sehr süßen Geruch und Geschmack. Körnung: grob.

Art.-Nr.	Name	Inhalt
3970 002	M 7	1 kg



RIVER

Ein sehr stark klebendes und lange wirkendes Wettkampffutter für alle großen Fische, vor allem für Brassen. River ist für alle großen Flüsse mit viel Schiffsverkehr perfekt geeignet. In diesem Futter können große Mengen von Partikeln gebunden werden. Seine einzigartige Aromamischung ist kaum zu schlagen. Bei der Zugabe von weniger Wasser kann das Futter auch gut für das Fischen mit der Matchrute auf weite Distanz eingesetzt werden. Körnung: mittel.

Art.-Nr.	Name	Inhalt
3970 003	River	1 kg



ETANG

Wie der Name schon sagt, ist dieses Futter hervorragend für das Fischen in Teichen, Seen und langsam fließenden Gewässern geeignet. Das Futter ist sehr aktiv im Wasser und hat einen hohen Anteil von Hanfmehl, das Fische aus großer Entfernung an den Futterplatz lockt. Die Lockstoffkombination ist für große Brassen und Rotaugen unwiderstehlich. Etang ist für den Einsatz mit Mückenlarven sehr gut geeignet. Körnung: fein.

Art.-Nr.	Name	Inhalt
3970 004	Etang	1 kg



CANAL

Canal hat einen ausgesprochen würzigen Geruch und ist für große Rotaugen, Brassen und Güstern unwiderstehlich. Das Futter besteht aus bestem Brotmehl mit Röstaroma und hat einen niedrigen Sättigungswert. Canal ist perfekt für den Einsatz von Mückenlarven geeignet, da es keinerlei salzige Bestandteile enthält. Die braune Farbe ist für jede Art von Kanälen gut geeignet. Körnung: mittelgrob.

Art.-Nr.	Name	Inhalt
3970 005	Canal	1 kg



BIG FISH

Ein schweres hellgelbes Futter für große Fische wie Brassen und Karpfen. Mit dem gut klebenden und lange wirkenden Wettkampffutter lassen sich Fischschwärme lange am Platz halten. Dem Futter können große Mengen an Partikeln wie Maden, Caster, Würmer und Kies beigefügt werden. Der süßliche Mandelgeruch ist für dicke Fische unwiderstehlich. Big Fish eignet sich für den Einsatz in großen Flüssen und Seen. Körnung: grob.

Art.-Nr.	Name	Inhalt
3970 006	Big Fish	1 kg



BLACK MAGIC®

Ein Futter für schwierigste Bedingungen! Durch seine sehr dunkle, fast schwarze Farbe ist dieses Futter perfekt für das Angeln in klaren Gewässern geeignet. Durch die spezielle Färbung passt sich das Black Magic® dem Gewässergrund optimal an und der Fisch stellt sich direkt auf den Futterplatz. Black Magic® hat sehr aktive Bestandteile. Durch seine ausgewählte Lockstoffkombination aus Gewürzen und Geschmacksverstärkern ist es für große Rotaugen unwiderstehlich. Körnung: mittel.


Art.-Nr.	Name	Inhalt
3970 007	Black Magic	1 kg



GARDONS

Speziell für das Angeln auf große Rotaugen in Kanälen und Flüssen entwickelt. Gardon hat eine gute Bindekraft und lockt besonders große Fische an den Futterplatz und hält sie lange bei Beißlaune. Es hat wenig schwebende Bestandteile, somit stellt sich der Fisch direkt auf den Futterplatz. Der Geruch von grob geschroteten Gewürzen ist für große Rotaugen und Brassen unwiderstehlich. Körnung: grob. Bindung: mittel.

Art.-Nr.	Name	Inhalt
3970 011	Gardons	1 kg



RED ROACH

Ein Rotaugenfutter, das seines Gleichen sucht. Die rotbraune Farbe des Futters ist besonders bei trübem Wasser und im Frühjahr ein nicht zu schlagender Vorteil. Für Red Roach wurden nur die besten und hochwertigsten Mehle verwendet. Der unnachahmliche Geruch von geröstetem Hanf in Kombination mit einer speziellen Aromamischung ist für große Rotaugen und Güstern unwiderstehlich. Red Roach kann sowohl in leicht fließenden Kanälen wie auch im Stillwasser eingesetzt werden. Es ist perfekt für den Einsatz mit Mückenlarven geeignet. Körnung: mittel. Bindung: mittel.


Art.-Nr.	Name	Inhalt
3970 012	Red Roach	1 kg



FRITURE

Wer möglichst viele Kleinfische in kürzester Zeit erbeuten will, braucht ein Futter mit einer extrem hohen Lockwirkung und gleichzeitig einer perfekten Wolkenbildung. Zudem darf das Futter keine sättigenden Anteile enthalten. Das „Friture“ wurde speziell auf diese Bedürfnisse abgestimmt. Der Bindungsgrad wird vom Angler über die Menge zugegebenen Wassers gesteuert. Es kann somit sowohl in Flüssen (eher feuchte Mischung) als auch Stillgewässern (relativ trockene Mischung) eingesetzt werden.


Art.-Nr.	Name	Inhalt
3970 060	Friture	1 kg



LETHAL FEEDER

Dieser bewährt fängige Grundfuttermix verfügt über einen hohen Proteingehalt durch Beimischung einer extra Portion attraktiven Fischmehls. Besonders wurde bei dem speziell für „The Method“ entwickeltem Lethal Feeder darauf geachtet, dass keine Partikel vom Grundfutter auftreiben und auf diese Weise möglicherweise die Fische vom eigentlichen Futter weglocken. Daher eignet es sich bestens für die Verwendung im Futterkorb.

Art.-Nr.	Name	Inhalt
3970 009	Lethal Feeder	1 kg



EASY CHEESY

Für die Barben-Angelei in großen Flüssen entwickelt. Der unnachahmliche Geruch nach Parmesan-Käse ist für Barben unwiderstehlich. Easy Cheesy enthält grobe rote Futterpartikel, die sich in der Strömung langsam aus dem Futterballen lösen und die Fische aus großer Entfernung anlocken. Die große Klebekraft des Futters hat eine lang andauernde Wirkung auf die Fische und hält sie am Futterplatz. Dem Futter können große Mengen an Lebendködern und Partikeln beigegeben werden. Körnung: grob. Bindung: sehr stark.

Art.-Nr.	Name	Inhalt
3970 013	Easy Cheesy	1 kg



SWEET BREAMS

Tiefgelbes Futter für die Fischerei auf große Brassenschwärme. Die gelbe Farbe wird nach dem Anfeuchten noch intensiver. Sweet Breams hat einen unnachahmlichen Geruch nach Spekulatius, dem große Brassen nicht widerstehen können. Es wird hauptsächlich in den Sommermonaten eingesetzt. Das Futter hat eine gute Klebekraft, somit ist es perfekt geeignet, für den Einsatz in Seen und großen Flüssen auf große Fischschwärme. Körnung: grob. Bindung: stark.

Art.-Nr.	Name	Inhalt
3970 014	Sweet Breams	1 kg



BETAIN MUSSELE MIX

Wenn die Karpfen Grundfuttermischungen mit einem sehr hohen Proteingehalt wollen, ist der Betain Mussle Mix ideal. Durch Extrakte aus Fischfutterpellets und Spiroline (gemahlene Algen) sowie einer extra Portion Fischmehl wird der hohe Nährwert erzielt. Eine zusätzliche Portion gemahlene Hanfs sowie das Wunderlockmittel Betain machen diesen Mix unwiderstehlich. Unter Wasser entfaltet das Betain Mussle Mix in kürzester Zeit seine Wirkung.

Art.-Nr.	Name	Inhalt
3970 010	Beta. Mus. Mix	1 kg



HALIBUT BBQ

Karpfen sind wie verrückt nach diesem Grundfutter! Dessen Attraktivität beruht auf der idealen Kombination von Extrakten aus Fischfutterpellets und Spiroline (gemahlene Algen). Dadurch ist den Entwicklern eine Futtervariante mit einem mittleren Proteingehalt gelungen, die rasch absinkt und sich am Boden besonders schnell auflöst und unmittelbar seine Lockwirkung entfaltet. Körnung: fein

Art.-Nr.	Name	Inhalt
3970 008	Halibut BBQ	1 kg



King Grundfutter


Fangen wie ein König mit King Groundbait! Exklusiv von den professionellen Browning-Teams entwickelte Sorten mit ausgeklügelten Rezepturen für spezielle Einsatzbereiche. Die hochwertigen Zutaten wurden sorgfältig aufeinander abgestimmt. Dabei wurde darauf geachtet, dass alle King Groundbaits leicht anzumischen sind und perfekt mit den bewährten Sorten der Browning Champions-Choice-Futterserie und Champions-Choice-Additive kombiniert werden können.



ALL SEASONS

Feine Zutaten-Kombination

Art.-Nr.	Name	Inhalt
3970 050	All Seasons	1 kg



LONG DISTANCE

Mit guter Bindung

Art.-Nr.	Name	Inhalt
3970 051	Long Distance	1 kg



RIVER FEEDER

Für hohe Fanggewichte

Art.-Nr.	Name	Inhalt
3970 052	River Feeder	1 kg



ALLROUND MATCH

Vielseitige Mischung

Art.-Nr.	Name	Inhalt
3970 053	Allround Match	1 kg



GEQUOLLENER HANF

Es gibt kaum einen Partikel-Köder, der Friedfische länger am Platz hält als gequollener Hanf. Gerade Rotaugen fahren darauf ab! Das große Plus des Hanf ist, dass er mit dem Katapult eingebracht selbst bei stärkerer Strömung wegen der kleinen kompakten Körner vergleichsweise schnell den Boden erreicht und nicht weit abgetrieben wird, wie beispielsweise Maden und Caster. Beim Browning-Hanf ist der Anteil gequollener Körner mit sichtbarem Keim besonders hoch, das wichtigste Qualitätsmerkmal! Die 250 g Packung reicht in der Regel für eine Session.

Art.-Nr.	Name	Inhalt
3895 001	Hanf	250 g



NIGER SEED

Partikel-Köder aller Arten halten Friedfische bekanntlich lange am Platz. Gerade Rotaugen, aber auch Brassen, fahren darauf mächtig ab! Das große Plus von Nigersamen ist, dass die schwarzen Körner in hellen Futtermischungen gut kontrastieren. Ihr würziger Geschmack ist ein zusätzliches Lockmittel. Wird auch häufig in Boilermischungen eingesetzt.

Art.-Nr.	Name	Inhalt
3895 002	Niger Seed	250 g



SESAME SEED

Partikel-Köder aller Arten halten Friedfische bekanntlich lange am Platz. Gerade Rotaugen, aber auch Brassen, fahren darauf mächtig ab! Das große Plus vom Sesam ist, dass die Körner vergleichsweise weich und leicht zu knacken sind. Zudem ist die helle Körnerfarbe in dunklen Futtermischungen gut kontrastierend und der nussige Geschmack zieht die Fische magisch an.

Art.-Nr.	Name	Inhalt
3895 003	Sesame Seed	250 g



RAPSSAMEN

Partikel-Köder aller Arten halten Friedfische bekanntlich lange am Platz. Gerade Rotaugen, aber auch Brassen, fahren darauf mächtig ab! Rapssamen ähneln dem bekannt hoch wirksamen Hanf, sind aber in der Korngröße kleiner. Daher sättigt Raps nicht so schnell und die hungrigen Mäuler sind noch länger damit beschäftigt, nach den Samen zu suchen.

Art.-Nr.	Name	Inhalt
3895 004	Rapssamen	250 g



CRUSHED HEMP

Eine Spezialität von Browning: geschroteter und übergebrühter Hanf. Im eigenen Sud in der praktischen Dose geliefert. Jetzt kann der attraktive Sud direkt zum Anmachen des Grundfutters mit verwendet werden. Ein Geheimtipp vieler Angelprofis, der zu ungeahnten Erfolgen führt.

Art.-Nr.	Name	Inhalt
3894 015	Crushed Hemp	590 g



SEED MIX

Das Seed-Mix von Browning: eine Wunderdroge, um Friedfische lange am Platz zu halten. Rotaugen, Brassen, Güstern und Barben haben in den Tests enorm auf diese Mischung unterschiedlicher Sämereien reagiert. In der Dose luftdicht verschlossen behalten die gekochten und anschließend noch gequollenen Samen ihr unwiderstehliches Aroma sehr lange. Sie lassen sich entweder per Pole Cup oder Katapult direkt anfütern oder werden unter konventionelles Grundfutter gemischt. Inhalt: Hanf, Sesam, Niger-Samen, Raps, Wasser.

Art.-Nr.	Name	Inhalt
3894 014	Seed Mix	590 g



Futteradditive



AROMEN

Grundfutter muss gelegentlich rasch an veränderte Gewässerbedingungen angepasst werden. Dann schlägt die Stunde von Aromen, mit dem schnell eine neue, unwiderstehliche Lockwirkung aufgebaut werden kann. An der Zusammenstellung der Champions-Choice-Aroma-Palette arbeitete ein Team von Browning-Testanglern über Wochen. Das Ergebnis sind sensationelle Mischungen, die es so auf dem Markt noch nie gegeben hat. Erdacht von Meistern für Meister und solche, die es werden wollen.

Carp Candy



Art.-Nr.	Name	Inhalt
3932 001	Carp Candy	250 g Beutel

Big Fish



Art.-Nr.	Name	Inhalt
3932 002	Big Fish	250 g Beutel

M7



Art.-Nr.	Name	Inhalt
3932 003	M7	250 g Beutel

Spicy Roach



Art.-Nr.	Name	Inhalt
3932 004	Spicy Roach	250 g Beutel

Lake Cracker



Art.-Nr.	Name	Inhalt
3932 005	Lake Cracker	250 g Beutel

Bream Blaster



Art.-Nr.	Name	Inhalt
3932 006	Bream Blaster	250 g Beutel



KRAZY SWEETNER

Krazy Sweetner ist ideal geeignet, Grundfutter nachzusüßen. Gerade Karpfen, Brassen, Schleien und andere Weißfische stehen auf eine gesunde Süße. Krazy Sweetner ist vielfach süßer als herkömmlicher Zucker und besteht aus Natrium-Saccharin (ca. 300fach süßer als Zucker), NHDC (ca. 1500fach süßer) sowie rein natürlichen, intensiv süßenden Pflanzenextrakten. Im Gegensatz zu anderen Sweetnern fehlt Krazy Sweetner der sonst oft übliche bittere Nachgeschmack. Dosierungsempfehlung: 1 Teelöffel auf ca. 1-3 l Grundfutter.

Art.-Nr.	Name	Inhalt
3935 015	Krazy Sweetner	400 ml



KRAZY SPICES

100 % Natur! Damit keine Gefahr des Überdosierens wie beim Gebrauch hochkonzentrierter, künstlicher Aromen. Besonders lang anhaltende Wirkung.

Art.-Nr.	Name	Inhalt
3933 001	Krazy Spice Koriander	400 ml
3933 002	Krazy Spice Anis	400 ml
3933 003	Krazy Spice Zimt	400 ml
3933 004	Krazy Spice Fenchel	400 ml

Additive



KRAZY GLUE

Krazy Glue ist ideal geeignet, Maden zu kleinen Ballen zusammen zu kleben. Dazu Maden vom Sägemehl trennen und am besten mit Browning Champions Choice Krazy Clean säubern. Anschließend Maden leicht anfeuchten; sie dürfen jedoch nicht richtig nass sein. Dann Krazy Glue darüber streuen. Nach und nach verkleben die Maden und es lassen sich daraus wie gewünscht Ballen formen. Ggf. vorher Kies untermischen, um die Ballen zu beschweren. Im Wasser lösen sich die Ballen rasch wieder auf.

Art.-Nr.	Name	Inhalt
3935 010	Krazy Glue	400 ml



KRAZY COLOUR

Art.-Nr.	Name	Farbe	Inhalt
3934 001	Krazy Colour	rot	400 ml
3934 002	Krazy Colour	gelb	400 ml
3934 003	Krazy Colour	braun	400 ml
3934 004	Krazy Colour	schwarz	400 ml



Vielseitiger Deckel bei allen Artikeln dieser Seite: eine Seite mit einer großen Öffnung, in die z.B. auch ein Esslöffel passt, und auf der anderen Seiten ein praktischer Ausstreuer



KRAZY CLEAN

Krazy Clean ist unentbehrlich, wenn man seine Fangerfolge optimieren möchte. Maden aus dem Handel fetten stark sowie riechen meist streng nach Ammoniak und anderen Gerüchen. Die Maden zunächst sieben und so von Sägemehl befreien. Dann Krazy Clean drüber streuen (Empfehlung: 3-5 Esslöffel auf 1l Maden) und einwirken lassen. Ergebnis: trockene und attraktiv riechende Köder.

Art.-Nr.	Name	Farbe	Inhalt
3935 011	Krazy Clean	süß	400 ml
3935 012	Krazy Clean	Fisch	400 ml



BROWNING MATCH DIPS

Hoch-viskose Match-Dips mit einer intensiven Duftwirkung. Haften an jeder Art von Köder hervorragend und lösen sich im Wasser langsam auf. Machen aus einem normalen Köder einen wahren Gewinner-Happen!

Art.-Nr.	Name	Farbe	Inhalt
3940 001	Garlic Unlimited	weiß	30 ml
3940 002	Creamy Bream	rot	30 ml
3940 003	Tutti Frutti	gelb	30 ml
3940 004	Vanilla Sky	transparent	30 ml
3940 005	Ginger Storm	braun	30 ml
3940 006	Fishy Fingers	braun	30 ml



Matthias Weingang:
Sieger Browning Champions
Trophy 2007, Sieger King of
Clubs 2003

Lang ist es her, dass man mit Schwingspitz- oder Quivertipruten den Grundfischen im See nachstellte. Heute hat die Feederrute die Oberhand am Wasser gewonnen und wird nahezu von jedem Friedfischangler eingesetzt. Matthias Weingang – u.a. Gewinner des KOC Finales in Irland mit der Feederrute – ist einer der namhaftesten Repräsentanten dieser neuen Ära des Angelns mit dem Futterkorb. Seine Erfahrungen flossen in die Entwicklung der neuen Futter-Serie „King“ ein und brachten äußerst fängige Mischungen hervor. Matthias Lieblings-Rezepturen für den See gibt er nun an Sie weiter.



EXPERTENTIPPS:

- Kommen Bisse nur noch zaghaft, so lohnt ein „Nachwürzen“ mit Browning's Bream Blaster. Explosionsartig bringt dieser Lockstoff auf Zimtbasis die Fische wieder in Fresslaune.
- Eine Portion Lebendköder im Korb erhöht die Fangaussichten: Caster, Pinkies, geschnittene Würmer oder einfach eine Handvoll Maden bewirken wahre Wunder.
- Beachten Sie den Futterrhythmus auch beim Feedern – In regelmäßigen Abständen sollten Sie ihren Korb neu füllen.

Rezepte



Brassen

- 1 kg River Feeder
- 1 kg M7
- 1 kg Etang
- 100 Gramm Crazy Sweetner

Rotaugen

- 1 kg Gardens
- 1 kg Black Magic
- 1 kg Long Distance
- 1 Dose Crushed Hemp
- 250 Gramm Aroma Spicy Roach

Monster-Mix

- 2 kg Big Fish
- 1 kg M7
- 1 Beutel gequollener Hanf

Schwierige Bedingungen

- 1 kg All Seasons
- 1 kg No. 1
- 1 kg Canal
- 100 g Crazy Spices Koriander
- 100 g Crazy Spices Anis
- 100 g Crazy Spices Fenchel



Feedern im Kanal

Rüdiger Hansen / Del Wolters



Rüdiger Hansen



Del Wolters

Das Fischen mit der Feederrute in Kanälen stellt ganz besondere Ansprüche an das Futter im Korb. Einerseits muss die meist große Tiefe des Gewässers beachtet und andererseits auch das spezielle Fressverhalten der Fische im Kanal berücksichtigt werden. Ausgewiesene Spezialisten für tiefe Kanäle sind Rüdiger Hansen – derzeit Mitglied im deutschen Nationalkader – und Del Wolters (NL), der auf eine ganze Reihe an Einsätzen auf Weltmeisterschaften zurückblicken kann. Wir haben einen Blick in ihre Futtereimer werfen dürfen.

EXPERTENTIPPS:

- Geben Sie auch lose Partikel wie Hanf oder Sämereien in den Futterkorb und erhöhen Sie so nochmals die Attraktivität Ihrer Mischung.
- Eine verführerische Lockwolke erreichen Sie durch Zugabe von Crushed Hemp - gerade Rotaugen lieben den Geruch von zerstoßenem Hanf.
- Passen Sie die Farbe Ihres Grundfutters mit Hilfe von Brownings „Crazy Colour“ an den Gewässergrund an, sodass auch misstrauische Fische nicht abgeschreckt werden. Im Kanal empfiehlt sich eine dunkle Futterfarbe.

Rezepte

Brassen

- 2 kg No.1
- 1 kg M7
- 200 g Crazy Spices Koriander

Rotaugen

- 1 kg Etang
- 1 kg Gardens
- 1 kg Canal
- 250 g Aroma Lake Cracker
- 1/2 Dose Seed Mix

Schnell fließend / Starker Bootsverkehr

- 2 kg Long Distance
- 1 kg Sweet Breams
- 250 g Aroma M7



Feedern im Fluss

Helmut Wölker / Mario Litschl



Helmut Wölker



Mario Litschl

Der enorme Fischreichtum macht große Flüsse zum bevorzugten Gewässer von Helmut Wölker. Helmut ist ein Feederspezialist der ersten Stunde und kann auf eine enorme Liste an nationalen und internationalen Topp-Platzierungen zurückblicken. Erweitert werden Helmut's Mischungen durch Rezepte von Mario Litschl, der nicht nur in Österreich als einer der führenden Angler mit der Feederrute im Fluss gilt.

Nun können auch Sie von Rezepturen profitieren, die schon das ein oder andere „Urzeit-Monster“ an den Haken der beiden Angler brachten.

EXPERTENTIPPS:

- Manchmal ist es im Fluss nötig, besonders viele Lebendköder an die Angelstelle zu bringen. Hier lohnt es, mit „Krazy Glue“ zusammengeklebte Köder in den Futterkorb zu geben. Sie werden überrascht sein, wie heftig besonders große Brassen und Barben darauf reagieren.
- Bekommen Sie nur kurze Zupfer an der Feederrute, so können Sie durch die neuen Browning Dipps Bisse regelrecht erzwingen. Ein gedippter Köder bringt zumeist deutlich stärkere Bisse.

Rezepte

Brassen

- 1 kg Sweet Breams
- 1 kg Big Fish
- 1 kg M7
- 0,5 kg grober TTX Mais
- 250 g Aroma Big Fish

Rötaugen

- 1 kg M7
- 1 kg Gardens
- 1 kg No. 1
- 1 Dose Crushed Hemp
- 100 g Krazy Spices Koriander
- 100 g Krazy Spices Anis
- 100 g Krazy Spices Fenchel
- 100 g Krazy Spices Zimt

Barben

- 2 kg Easy Cheesy
- 1 kg River

Höchwasser-Mischung

- 1 kg River Feeder
- 2 kg Long Distance
- 50 ml Rote Farbe





Albert Wiederer

Dass Albert Wiederer einer der besten Angler an der Matchrute ist, konnte er nicht nur während der Champions' Trophy 2006 am Eixendorfer See unter Beweis stellen. Etliche Siege bei hochklassigen Veranstaltungen gehen auf sein Konto und nichts zuletzt ist er daher mittlerweile zu einem Stamm-Mitglied in der deutschen Browning-Auswahl geworden. Das richtige Mischverhältnis für eine optimale Futtermischung für das feine Angeln mit der Matchrute gibt er Ihnen heute mit auf den Weg.

EXPERTENTIPPS:

- Beim Anfüttern auf Distanz mit der Futterschleuder ist es wichtig, dass Sie je nach Distanz bis zu einem Meter vor der Pose füttern. Ansonsten riskieren Sie, dass der Futterballen den Angelplatz in der Tiefe verfehlt.
- Drücken Sie Futterbälle in der Hand fest genug, sodass diese nicht schon beim Auftreffen auf der Wasseroberfläche platzen oder gar im Absinken zerfallen.
- Beim Fischen im Mittelwasser mit einer Futterwolke wird das Futter etwas übermäßig verwendet.
- Auch Unterströmungen sind im See zu beachten. Soll das Futter den eigentlichen Angelplatz treffen muss also ggf. ein Stück seitlich der Pose gefüttert werden.

Rezepte



Brassen

- 2 kg Grand Slam
- 1 kg No. 1
- 1 kg Long Distance
- 250 g Awroma Bream Blaster
- 100 ml Crazy Sweetner



Rotaugen

- 2 kg All Seasons
- 1 kg Etang
- 1 kg Canal
- 250 g Aroma Lake Cracker
- 1 Beutel Rapssamen



Mittelwasser

- 1 kg Gardons
- 1 kg Red Roach
- 1 kg Friture



Klarer See im Winter

- 1 kg Black Magic
- 1 kg No. 1
- 1 kg Etang



Bolo und Matchangeln im Kanal

Bernd Bohatsch /
Jan-Willi Kupperschmidt



Bernd Bohatsch



Jan-Willi Kupperschmidt

Die Anhängerschaft des Angelns mit der Bologenserute im Kanal ist größer denn je. Angler, die die Herausforderungen des Kanalangelns gerne aufnehmen, stehen uns mit Bernd Bohatsch und Jan-Willi Kupperschmidt Rede und Antwort. Die besten Mischungen der beiden Spitzenangler, die ihre Klasse bei zahlreichen Einsätzen auf großen Veranstaltungen unter Beweis stellen konnten, haben wir nun für Sie zusammengefasst.

EXPERTENTIPPS:

- Wollen Sie den Köder am Boden entlang schleifen lassen, so ist eine Antenne mit Tragkraft wichtig. Das hilft Ihnen deutlich dabei ein bloßes Hängenbleiben des Hakens am Grund von einem tatsächlichen Anbiss zu unterscheiden.
- Die durch vorbeifahrende Boote erzeugte Strömung erfordert oft ein starkes Nachfüttern. Nicht selten wird Ihr Futter am Grund gänzlich durch den Sog der Schiffsschraube weggespült.
- Perfekte Angelplätze sind das Ende der Steinschüttung am Grund oder die Kante vor der Schiffahrtsrinne: Hier sammelt sich natürliche Nahrung und lockt die Fische an.

Rezepte

Brassen

- 2 kg Sweet Breams
- 1 kg No. 1
- 1 kg M7
- 0,5 kg TTX Mais
- 250g Aroma Big Fish



Rotaugen

- 3 kg Garden
- 1 kg River
- 1 kg M7
- 0,5 kg Crushed Hemp inkl. Flüssigkeit
- 250g Aroma Spicy Roach



Kanal mit großem Fischvorkommen

- 2 kg River
- 1 kg Etang
- 1 kg Canal





Jörg Ovens

Jahrzentelange Übung mit dem Umgang der Bolorute macht Jörg wohl zu einem der besten auf dem Gebiet des Bolognese-Fischens und daher auch zum richtigen Ansprechpartner für erfolgreiche Futterrezepte. Nahezu kein Flussfisch kann den ausgeklügelten Mischungen widerstehen und findet sich oftmals schell in Jörgs Unterfangnetz wieder. Versuchen Sie Jörgs erfolgreiche Rezepturen und überzeugen auch Sie sich von deren Fängigkeit.

EXPERTENTIPPS:

- Umso einfacher Sie Ihre Montage halten, desto weniger Verwicklungen haben Sie zu befürchten.
- Suchen Sie auch einmal auf kurzer Distanz eine Kante – meist steht hier schon der Fisch.
- Ist enormer Fischreichtum zu erwarten, so füttere ich zwei Distanzen. Die zweite Futterspur rund 5 Meter kürzer als die eigentliche Angeldistanz, sodass ich bei einem Verschlagen des Bisses auch in dieser Spur noch einen Anbiss bekommen kann.

Rezepte



Brassen


- 2 Kg Allround Match
- 2 Kg River Feeder
- 250 ml Krazy Sweetner

Rotaugen

- 2 kg no. 1
- 1 kg Black Magic
- 1 kg Red Roach
- 1 kg River

Fluss mit extremer Tiefe

- 2 kg Sweet Breams
- 2 kg Grand Slam
- 1 kg M7
- 250 g Aroma Bream Blaster





Peter Thomas

EXPERTENTIPPS:

- Der Pole Cup ist immer dann einen Versuch wert, wenn die Fische schlecht beißen.
- Schießen Sie auch Hanf, Pinkies und Castern mit dem Katapult an die Angelstelle. Oftmals bringt das die Fische schneller an den Platz.
- Unterschätzen Sie nicht die Lockwirkung, die von Geräusch beim Anfüttern ausgeht. Gerade in künstlichen Teichanlagen ist dies ein Geheimtipp!

Bereits in ganz jungen Jahren zählte Peter Thomas zu den Stars der englischen Matchszene. Dekoriert mit dem Titel eines Junioren-Vize-Weltmeisters im Einzel hat er es in den letzten beiden Jahren zwar etwas ruhiger angehen lassen, um sein Studium zu beenden. Mittlerweile ist er jedoch wieder auf hohem Niveau aktiv. In seiner englischen Heimat fischt er sehr häufig mit der Kopfrute an Stillgewässern und kennt sich somit vorzüglich mit fängigen Mischungen für diesen Einsatzbereich aus.



Rezepte



Brassen

- 1 kg Etang
- 1 kg No.1
- 0,5 kg River
- 200 g Betain Mussel Mix
- 250 g Aroma Bream Blaster

Rotaugen

- 2 kg Garden
- 1 kg Black Magic
- 1 kg Red Roach
- 100g Aroma Spicy Roach
- 50g Aroma Lake Cracker

Karpfen

- 2 kg Sweet Breams
- 1 kg M7
- 0,5 kg Halibut BBQ
- 100g Aroma Carp Candy



Stippen im Kanal

Heiko Schmitt / Jos Jansen



Heiko Schmitt

Jos Jansen

Eine der größten Herausforderungen, die man sich als Angler stellen kann, ist die Angelei mit der Kopfrute im Kanal. Zumeist bieten Kanäle aufgrund des geringen Fischaufkommens nur schlechte Voraussetzungen für einen guten Fangerfolg. Doch Heiko Schmitt aus dem Saarland weiß mit launischen Kanälen umzugehen und gibt Ihnen einen Einblick in seine wirkungsvollsten Mischungen. Ergänzt durch die besten Rezepturen von Jos Jansen, einem ausgewiesenen Spezialisten für tiefe Kanäle in den Niederlanden, können Sie nun mit breiter Brust den Anforderungen des Angelns in Kanälen entgegenreten.

EXPERTENTIPPS:

- An der durch vorüberfahrende Schiffe verursachten Strömung, lässt sich auch das Verhalten des Grundfutters erahnen.
- Je nach Schiffsart wird manchmal das Futter in die Kanalmitte gezogen oder zurück in Richtung Ufer gespült.
- Passiert ein Schiff die Angelstelle, so sollte erneut angefütert werden.
- Die richtige Kante zu finden ist meist der Schlüssel zum Erfolg. Gerade im Kanal findet man die Fische an Kanten am Gewässerboden.

Rezepte

Brassen

- 2 Kg Etang
- 1 Kg Black Magic
- 1 Kg M7
- 250 g Aroma Bream Blaster

Rotaugen

- 2 Kg Garden
- 2 Kg All Seasons
- 1/2 Dose Seed Mix
- 250 g Aroma Spicy Roach
- 200 g Crazy Spices Koriander

Kanal mit Steinschüttung

- 1 Kg Garden
- 1 Kg Etang
- 1 Kg Red Roach
- 1 Kg Canal
- 100 g Crazy Spices Koriander
- 100 g Crazy Spices Anis
- 100 g Crazy Spices Fenchel



Angeln mit der Kopfrute im Fluss

Thomas Schädel / Dave Vincent



Thomas Schädel

Dave Vincent

Stippen im Fließwasser bedeutet Fische an einen Punkt zu bringen und dort zu halten. Das Grundfutter muss dabei eine ausreichende Bindung aufweisen, um nicht binnen weniger Augenblicke von der Strömung fort gespült zu werden. Andererseits darf es nicht zum unattraktiven Teigkloß zusammenbacken. Mit den vier neben stehenden Rezepten sind Sie für die meisten Situationen bestens gewappnet. Überlassen auch Sie nichts mehr dem Zufall!

EXPERTENTIPPS:

- Die ruhige Köderführung ist absolut entscheidend, wollen Sie die großen Flussfische wie Brassen an den Haken bekommen. Üben Sie neben der genauen Fütterung also auch die ruhige Präsentation des Köders mit der Kopfrute. Sie werden dafür belohnt werden!
- Mit Lebendködern im Futter steht und fällt der Fangerfolg im Fluss. Sparen Sie also nicht am falschen Ende und haben Sie stets genügend frische Köder zur Hand. Nur so können Sie große Schwärme von Flussfischen dauerhaft am Platz halten.

Rezepte

BROWNING
FISHING

Brassen

- 2 kg Long Distance
- 1 kg No. 1
- 1 kg Etang
- 250 g Aroma Lake Cracker
- 100 ml Crazy Sweetner



Rotaugen

- 2 kg Canal
- 1 kg Black Magic
- 1 kg No. 1
- 1/2 Dose Seed Mix
- 100 ml Crazy Spices Fenchel
- 100 ml Crazy Spices Anis
- 100 ml Crazy Spices Koriander
- 100 ml Crazy Spices Zimt



Barben in schneller Strömung

- 2 kg Easy Cheesy
- 1 kg Sweet Breams
- 1 kg Grand Slam
- 1 Beutel gequollener Haarf



Enorm großes Fischvorkommen

- 2 Kg River
- 1 kg M7
- 1 kg Gardens
- 250 g Aroma M7





Tobias Klein

EXPERTENTIPPS:

- In trübem Wasser bringt eine kräftige rote Färbung des Futters die besten Resultate, während bei klarem Wasser eine hellbraune Futterfarbe von Vorteil ist. Ein Teelöffel „Krazy Colour“ hilft Ihnen beim Einfärben Ihrer Mischung.
- Fischen Sie lieber zu feucht als zu trocken – Ist das Futter zu trocken, kann es sein, dass es an der Oberfläche schwimmt und somit eine gute Wolkenbildung verhindert.
- Füttern Sie beim Angeln auf Ukeleien gut einen halben Meter kürzer als Ihre Angeldistanz. Große Exemplare schießen zumeist von der Gewässersmitte aus in die Wolke!
- Das Einwerfen einer Handvoll loser Köder wie Maden, Pinkies oder Hanf versetzt gerade Kleinfische in einen regelrechten Fressrausch.

Bisher wurden die Bedürfnisse der gezielten Angelei auf Kleinfische nur bedingt durch die Browning-Futterpalette abgedeckt. Doch dies gehört nun mit der Aufnahme von „Friture“ ins Programm der Vergangenheit an. Das absichtlich extrem fein gehaltene Futter hat bereits jetzt seinen festen Platz in den Futterwannen vieler Angler gefunden und Tobias Klein zeigt Ihnen, worauf es bei Mischungen für Kleinfische besonders ankommt.

Rezepte

Ukelei

- 2 kg Friture
- 1 kg Canal
- 1 Dose Crushed Hemp

Rotaugen/Rotfedern

- 1 kg Black Magic
- 1 kg Etang
- 1 kg Red Roach
- 250 g Aroma Lake Cracker

Viele kleine Brasseln

- 1 kg No. 1
- 1 kg Canal
- 1 kg Etang
- 250 g Aroma Bream Blaster





BROWNING
FISHING

Champion's Choice

Diese Broschüre wurde überreicht von: